

# LA SOLUTION DIGITALE POUR VOS RECHERCHES JURIDIQUES

Développez votre expertise et gagnez en efficacité au quotidien en accédant à toutes les sources du droit et bases de connaissance enrichies grâce à l'IA.

[lexbase.fr](https://lexbase.fr)



## Table des matières

I.	LE CONTENU LEXBASE .....	3
II.	LA PAGE D'ACCUEIL .....	3
III.	LA RECHERCHE .....	4
IV.	LA NAVIGATION .....	6
V.	FONCTIONNALITÉS LIÉES AUX DOCUMENTS .....	7
VI.	OUTILS PRATIQUES .....	7
VII.	LES ALERTES .....	9
VIII.	L'ESPACE PERSONNEL .....	9
IX.	FAQ .....	10

Ce guide est interactif, cliquez sur les différents  pour découvrir des fiches d'aide et contenus externes.

Ne manquez pas les liens vers nos vidéos tuto grâce à cette icône : 

## I. LE CONTENU LEXBASE

Selon votre abonnement Lexbase vous propose :

**L'actualité juridique** avec l'actualité juridique quotidienne et des revues d'actualité et de doctrine juridiques

**Des Ouvrages** de droit positif couvrant tous les domaines du droit.

Une sélection de **thèses** validées par des directeurs scientifiques.

**La plus grande base de sources officielles** : Les textes officiels publiés, les codes, la documentation officielle fiscale, sociale, en droit boursier et bancaire, les questions/réponses ministérielles, les textes communautaires et les décisions publiées par les autorités administratives indépendantes.

**La plus grande base de jurisprudence** : près de 7 millions de décisions dont un grand nombre de décisions de premières instances. Bénéficiez, en tant qu'abonné à un service exclusif de commande de décisions.

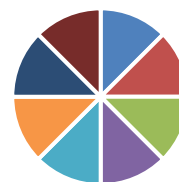
Mais aussi....

**Des infographies et fiches pratiques** illustrant clairement les régimes juridiques les plus complexes (versement de la prestation compensatoire ; rupture conventionnelle, garde à vue, etc.)

**Des modèles juridiques** pour vous aider dans la rédaction d'actes en droit du travail, droit pénal, baux commerciaux, droit des sociétés, procédures judiciaires...

**Des podcasts audio** issus de notre webradio juridique Lexradio

### Contenu de la base



- Revues
- Thèses
- Modèles
- Jurisprudence
- Ouvrages
- Docs pratiques
- Textes
- Podcasts

[Pour aller plus loin : Découvrez nos : [contenus par matière](#) ]

## II. LA PAGE D'ACCUEIL

1. Utilisez la **recherche simple\*** pour trouver facilement tous types de contenus. Des critères de recherche spécifiques ? Cliquez sur ce logo : pour accéder à la recherche experte.
2. Sur votre gauche, cliquez pour naviguer dans les fonds Lexbase. Vous y trouverez également un accès rapide à nos outils : Lexbase Intelligence, JP Intelligence, Lextract et Conventions collectives.
3. En haut à droite se trouvent les fonctionnalités liées à votre espace personnel\* (dossiers, historique, favoris, notes, préférences).
4. Accédez facilement à la lecture et à la configuration de vos alertes\*.
5. Les outils pratiques\* sont accessibles en un simple clic sur la boîte à outils en haut à droite de l'écran.
6. Découvrez le Quotidien Lexbase ainsi que les actualités et informations Lexbase sélectionnées pour vous.
7. Retrouvez l'actualité éditoriale, les nouveautés Lexbase, des astuces d'utilisation, des interviews, podcasts et vidéos et bien d'autres surprises dans ces encarts !
8. L'assistance Lexbase\* vous permet de retrouver nos formations à distance gratuites et l'aide en ligne.
9. Découvrez les autres ressources et solutions proposées par Lexbase : Blog, Livres blancs, Lexmag, Lexlearning (10)..

[\* Fonctionnalités disponibles sur toutes les pages de navigation Lexbase]

### III. LA RECHERCHE

#### LA RECHERCHE SIMPLE

Découvrez en vidéo comment trouver de la Doctrine dans Lexbase 

##### Indiquer et personnaliser la recherche

Plus besoin d'être un expert en recherches documentaires : indiquez dans la barre de recherche, présente sur la page d'accueil ou sur toutes les fenêtres de navigation, les mots ou expressions (entre guillemets) de votre requête.

Le moteur vous suggère des expressions juridiques que vous choisissez d'ajouter ou non à votre recherche :

refus renouvellement bail commercial

Chercher

refus renouvellement bail commercial

refus renouvellement bail commercial renouvelé

refus renouvellement bail commercialisation de produits

refus renouvellement bail commercialisation de lots

Les résultats sont classés par types de documents. Cliquez sur l'onglet correspondant au type de document qui vous intéresse :

Jurisprudences (500 +)

Ouvrages (115)

Revues (278)

Textes (61)

Doc. pratiques (52)

Plus

Médias (7)

Thèses (0)

Par défaut, Lexbase reconnaît automatiquement les « expressions juridiques » présentes dans votre recherche et les isole en groupes de mots. Vous les voyez d'ailleurs repris en tête des résultats consultés. La base vous présentera également les documents contenant les synonymes et autres formes de chaque mot ou expression :

lexbase

Rechercher dans Lexbase

Lea Cochois

Jurisprudence : CA Chambéry, 08-11-2022, n° 19/01024, Information partielle

Sources françaises > Jurisprudence > Judiciaire > Cours d'appel > CHAMBERY > CA Chambéry, 08-11-2022, n° 19/01024, Information partielle

Rechercher les mots :

refus renouvellement bail

commercial

indemnité éviction

1 / 5

1 / 9017

Décision consultée

Documents liés à la décision consultée

Décisions similaires

Rechercher les décisions similaires

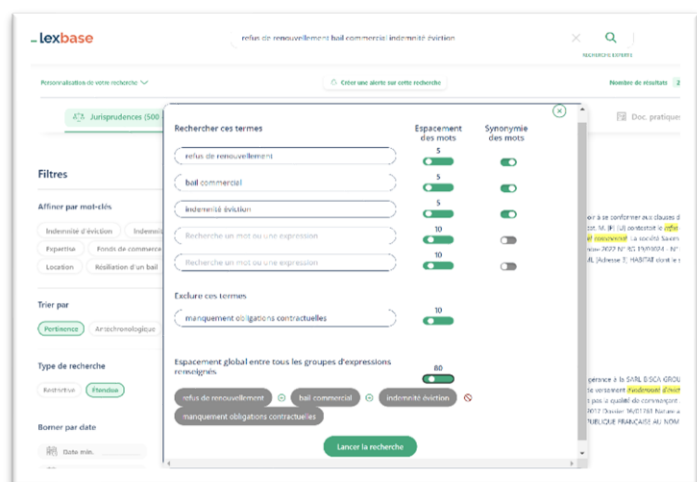
Par acte en date du 4 décembre 2015, M. [U] sollicitait le renouvellement de son bail, à compter du 13 juin 2016.

Par actes en date du 11 mars 2016, la société Saïem devenue ultérieurement la SEML [Adresse 3] habitat, faisait signifier à son locataire une mise en demeure d'avoir à se conformer aux clauses du bail commercial et un refus de renouvellement du bail

L'interprétation par Lexbase de votre recherche en langage naturel

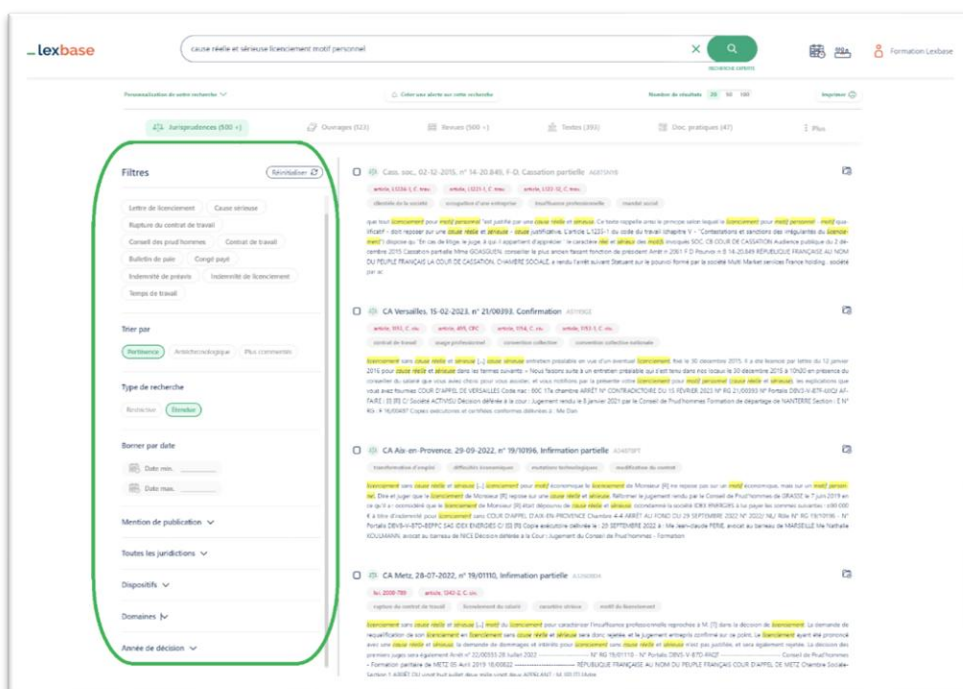


Mais vous avez toujours la main sur votre recherche : Cliquez sur « **Personnalisation de votre recherche** » depuis la liste de résultats pour personnaliser votre recherche en choisissant précisément l'espace que vous souhaitez avoir entre chaque mot ou expression, ou encore, exclure les documents contenant une expression particulière.



## Trier et filtrer les résultats

Par défaut les résultats les plus pertinents apparaissent en tête de liste (en fonction de différents critères comme : le nombre de fois que les mots apparaissent, leur proximité ou encore, l'endroit dans lesquels ils se situent dans le document). Sur la gauche vous pouvez choisir de les trier par ordre antéchronologique (du plus récent au plus ancien), ou nombre de commentaires associés (pour la jurisprudence). Il est également possible de filtrer les résultats :



-Par **date ou période** pour la jurisprudence, les textes et les revues.

-Par **type précis de sources** dans jurisprudence, textes et doc. pratiques (ex : pour ne voir que les résultats d'une juridiction précise dans jurisprudences).

-Par **titre** dans revues et ouvrages

-Par **thème ou mot-clé** dans jurisprudences ou revues.

-Par **partie d'ouvrage** dans ouvrages.

Il ne vous reste plus qu'à cliquer sur un résultat pour le voir apparaître dans un nouvel onglet de votre navigateur.

**[Astuce : Grâce à ce moteur, retrouvez très facilement des documents en tapant directement leur référence dans la barre de recherche (numéro de pourvoi, article de code...)]**

## LA RECHERCHE EXPERTE

La recherche experte permet d'aller plus loin dans la pertinence des résultats. Dans les fonds importants tels que la jurisprudence, elle donne la possibilité d'effectuer une recherche sur-mesure enchoisissant un périmètre et des critères de recherche très précis.

- Sélectionnez sur la gauche le **périmètre** de recherche
- Sur la partie droite de l'écran, indiquez la manière dont Lexbase doit interpréter la recherche (**contient, exact ou libre**).
- Vous pouvez également utiliser les **opérateurs booléens** « ET », « OU », « SAUF ».

**[Astuce : Dans une liste de résultats de recherche experte, un pourcentage vous permet d'aller rapidement vers les résultats correspondant le plus à votre recherche : plus vous approchez de 100%, plus le document est pertinent]**

## IV. LA NAVIGATION

Sur la page d'accueil, accédez facilement à la navigation dans les fonds les plus consultés.












Cliquez sur un type de document (ex : « ouvrages juridiques »), puis, sur les différents niveaux pour arriver jusqu'au document ou à la partie du document qui vous intéresse. Il s'ouvre dans un nouvel onglet.

Pour « revues juridiques » : un clic sur le titre de la revue de votre choix vous permet d'accéder à son dernier numéro.

Dans « conventions collectives » : indiquez dans la barre de recherche qui s'affiche le nom de la convention que vous souhaitez consulter.

## V. FONCTIONNALITÉS LIÉES AUX DOCUMENTS

### Options disponibles pour tous les documents

-  Afficher/masquer les mots de la recherche en fluo dans le document
-  Placer le document dans les favoris
-  Créer une alerte sur le document
-  Annoter le document
-  Télécharger le document
-  Imprimer le document
-  Le partager (par courriel ou sur les réseaux sociaux)
-  Pour les modèles uniquement : télécharger le document au format Word
-  Ajouter dans un dossier de l'espace utilisateur

**[Découvrez également les options spécifiques à chaque type de document :  ]**

## VI. IA ET OUTILS PRATIQUES

Lexbase met à votre disposition deux IA juridiques :



### Lexbase Intelligence

Posez votre question en langage naturel à Lexbase Intelligence.

Cette IA conversationnelle juridique analyse votre question et les documents que vous lui soumettez, effectue sa recherche dans les fonds Lexbase et vous fournit une réponse synthétique sourcée.



### JP Intelligence

L'IA développée par Lexbase vous aide à trouver la jurisprudence dont vous avez besoin !

Rédigez votre prompt (50 à 300 mots) en y indiquant le plus d'éléments que vous souhaiteriez retrouver dans un précédent. Notre puissant outil va analyser les 7 millions de décisions présentes dans Lexbase et vous proposer, en moins de 30 secondes les 3 décisions les plus proches de votre cas.

Ainsi que des outils pratiques :




### Agenda

Retrouvez pour chaque mois de l'année les obligations fiscales et sociales de l'entreprise sélectionnée selon différents critères (secteur d'activité, forme juridique, régime fiscal, effectif, taille et département)




### Lexradio

Dans la boîte à outils (  ), cliquez sur le logo Lexradio pour découvrir nos derniers podcasts juridiques. Découvrez également nos podcasts depuis une liste de résultats de recherche Lexbase.

ASTUCE : Nous vous invitons à suivre Lexradio sur : Spotify, Deezer ou Apple Podcasts pour ne rien manquer.



### Conventions collectives

Via la boîte à outils (  ) retrouvez facilement une convention collective par son nom, numéro de brochure ou IDCC. Lexbase propose un grand nombre de conventions collectives étendues, non étendues, accompagnées de synthèses afin d'en faciliter la compréhension.



### Calculateur d'indemnités

Des outils de calcul liés aux conventions collectives vous permettent de calculer facilement l'indemnité...



- de licenciement
- de rupture conventionnelle
- de départ en retraite

...à laquelle peut prétendre le salarié. Le tableau de résultats vous présente à chaque fois le résultat du calcul selon les calculs légaux et conventionnels.



Comparer les textes

### Comparaison des textes

Depuis un texte, comme un article de code, cliquez sur « versions » pour afficher la version de votre choix. Vous pourrez également voir en un coup d'œil les ajouts/suppressions et modifications entre deux versions sélectionnées.

 Contentieux

### La chaîne de contentieux

A gauche d'une décision consultée, vous retrouvez tous les niveaux de l'affaire en question, de la première instance à épuisement. La première instance n'est pas cliquable ? Commandez-la en cliquant sur [Commander une décision](#)



### Lexextract

Un outil permettant d'avoir automatiquement les liens vers les références citées dans vos documents, comme des jeux de conclusions, ou encore listes de décisions que l'on vous envoie.

Chargez n'importe quel document PDF (ocrisé ou non) dans Lexextract, et, retrouvez les liens automatiques vers les textes et jurisprudences cités ! Téléchargez ou imprimez en plein texte toutes les décisions ou les textes cités dans votre document d'origine.

Vous retrouverez également dans « notre analyse » la doctrine Lexbase associée ainsi que des décisions similaires à celles citées dans votre document.




## VII. LES ALERTES

Il existe 5 moyens de vous tenir informé sur Lexbase.fr :



1. Réception des sommaires cliquables des revues de votre choix
2. Alerte sur une rubrique juridique dans nos revues
3. Alerte sur une recherche rapide ou experte
4. Alertes sur le plan de classement
5. Alertes de modification du document

Pour créer une alerte il vous suffit de cliquer sur le picto  présent en haut du plan de classement d'un document consulté ou d'une liste de résultats.

Retrouvez et paramétrez vos alertes en cliquant sur l'icône  en haut à droite de votre écran Lexbase.fr.

## VIII. L'ESPACE PERSONNEL

### Personnalisez votre espace Lexbase.fr

Dans **Préférences** de l'espace utilisateur (en haut à droite de l'écran) choisissez :


- le mode d'affichage des revues et des ouvrages dans la base,
- votre profil métier afin d'avoir sur la page d'accueil l'actualité adaptée à vos besoins (bientôt disponible),
- le délai de déconnexion automatique,
- et l'email, téléphone ou le mot de passe que vous souhaitez utiliser.



### Gérez votre espace dématérialisé

En cliquant sur votre nom en haut à droite de l'écran, vous accédez facilement à :

- . Vos favoris
- . Votre historique de recherche et de navigation dans la base
- . Vos documents annotés
- . Vos dossiers

[Dans **Mes dossiers**  Lexbase vous permet de créer des dossiers et d'y intégrer des documents au fur et à mesure de votre navigation dans la base. À tout moment vous pouvez ouvrir votre dossier et choisir d'extraire une sélection, ou la totalité des éléments contenus dans un document PDF muni d'un sommaire.]

## IX. FAQ

Vous rencontrez des difficultés pour accéder à Lexbase ?

Ces réponses peuvent peut-être vous éclairer :

### **Je ne retrouve pas ou n'ai pas de codes d'accès personnels.**

Vos identifiants vous ont été envoyés par email via [gabrielle@lexbase.fr](mailto:gabrielle@lexbase.fr).

Si vous ne les retrouvez pas, effectuez la procédure de [mot de passe oublié](#) sur le site ou contactez-nous au : 01 44 79 93 01.

### **Je n'arrive pas à me connecter : le message « Nombre maximum de connexions atteint » apparaît.**

Cela peut être dû :

- à un échec de déconnexion si vous fermez Lexbase.fr puis tentez de vous reconnecter immédiatement ;
- à une connexion déjà en cours avec vos identifiants sur un autre appareil ;
- à un dépassement du nombre de connexions autorisées dans votre abonnement.


Dans un premier temps, essayez de patienter quelques minutes avant de vous reconnecter.

Si le problème persiste, contactez-nous au 01 44 79 93 01.

### **La navigation est difficile, certaines icônes ou informations n'apparaissent pas.**

Rafraîchissez la page en appuyant simultanément sur Ctrl et F5 sur votre clavier (PC) ou sur Command et R (Mac).

Cela peut être lié au navigateur utilisé. Nous vous recommandons les navigateurs suivants :

<b>Microsoft Edge</b>	
<b>Google Chrome</b>	
<b>Firefox</b>	



## Formations à distance

Pour vous inscrire à une de nos sessions de formation à distance gratuites animées par un de nos formateurs, cliquez sur ce lien et choisissez votre créneau :

[www.calendly.com/formation-lexbase](http://www.calendly.com/formation-lexbase)

ou scannez ce QR Code :



## Aide en ligne

Accédez à l'aide en ligne et chatez avec nos équipes :

<https://lexbase.zendesk.com>

## Contact

7 Avenue Ingres 7501 PARIS  
formation@lexbase.fr  
01 44 79 93 01

[www.lexbase.fr](http://www.lexbase.fr)