



## Fiche pratique : La MFA Lexbase

Qu'est-ce que la MFA (authentification multifacteurs) ? .....	1
Pourquoi l'utiliser ? .....	1
Comment la configurer ?.....	2
1- L'application MFA sur votre téléphone. ....	2
2- Configuration de la MFA dans Lexbase.....	3
Connexion à Lexbase .....	4
Besoin d'aide ? .....	4

### Qu'est-ce que la MFA (authentification multifacteurs) ?

La MFA est un système de sécurité qui ajoute une étape de vérification lors de la connexion à un site sécurisé. Elle permet de mieux protéger votre compte et vos données.

### Pourquoi l'utiliser ?

La protection de vos données a toujours été une priorité pour **Lexbase**. Afin de renforcer la sécurité de votre accès, chaque connexion à Lexbase devra désormais être validée en deux étapes :

- **Vos identifiants personnels** (adresse e-mail et mot de passe)
- **Un code généré par une application installée sur votre téléphone**  
Cette double vérification permet de garantir que **vous seul pouvez accéder à votre compte**.

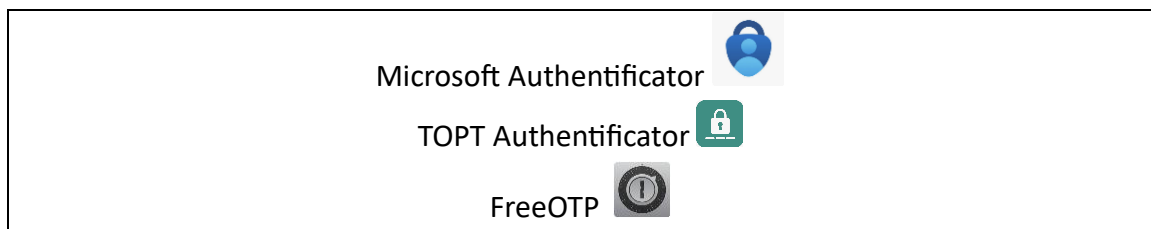
# Comment la configurer ?

La mise en place de la MFA ne vous prendra que quelques minutes.

## 1- L'application MFA sur votre téléphone.

Pour vous connecter à **Lexbase**, vous aurez besoin d'une **application de double authentification (MFA)** sur votre téléphone.

- **Vous utilisez déjà une application de double authentification ?**  
Vous pouvez continuer à utiliser la même : il n'est pas nécessaire d'en télécharger une nouvelle.
- **Vous n'en avez pas encore ?**  
Téléchargez une **application MFA gratuite** sur votre smartphone.  
Il en existe de nombreuses ; nous vous recommandons par exemple :

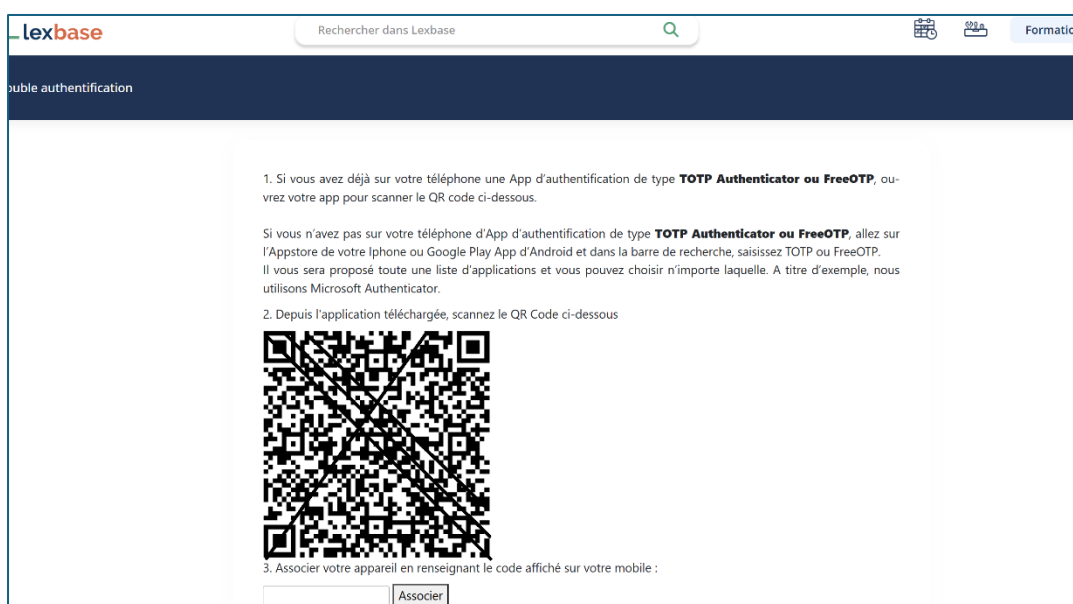


## 2- Configuration de la MFA dans Lexbase

Une fois connecté(e) à Lexbase via vos identifiants personnels, cliquez sur :

<https://www.lexbase.fr/mfa/activation>

- Une nouvelle page s'ouvre sur votre ordinateur avec un QR code :



- Sur votre téléphone, ouvrez l'application MFA, appuyez sur « **QR code** » et scannez le QR code affiché sur votre ordinateur.
- Puis, sur votre ordinateur, saisissez **le code affiché sur votre téléphone** pour valider l'enregistrement.

**Bravo, votre double authentification est configurée !**


## Connexion à Lexbase

A chacune de vos connexions sur [www.lexbase.fr](http://www.lexbase.fr) il faudra :

1- Renseigner vos identifiants personnels (reçus par mail de : [gabrielle@lexbase.fr](mailto:gabrielle@lexbase.fr)).  
Vous ne les retrouvez pas ?  
Cliquez [ici](#) pour les récupérer par mail.

2- Indiquer le code temporaire sécurisé s'affichant dans votre application MFA :


### **Votre code de vérification**

A screenshot of a web form for MFA verification. It features a single-line text input field followed by a button labeled 'Vérier'.

## Besoin d'aide ?

- Vous n'arrivez pas à configurer votre MFA ?
- Vous avez changé de téléphone et ne pouvez plus valider la double authentification ?
- Vous rencontrez une autre difficulté ?

Notre équipe est disponible pour vous accompagner :

 **01 44 79 93 01**

 **contacteznous@lexbase.fr**

- **Du lundi au jeudi : 9h–13h / 14h–18h**
- **Et le vendredi : 9h–13h / 14h–17h**